



**Materialauszug / Liste de matériel /
Estratto del materiale**Firma/Maison/Dittà: K-Nr./N° cl./No cl.: Bestellung/Commande/OrdinazioneDatum/Date/Data: Objekt/Objet/Oggetto: Com-Nr./N°/No: Termin/Délai/Termine: Sachbearbeiter/Responsable/Responsabile: Lieferadresse/Adresse de livraison/Indirizzo: Firma/Maison/Ditta Objekt/Objet/Oggetto**Optipress-Therm****2024**


Die Verpackungseinheit (VE) ist 1, Ausnahmen sind speziell erwähnt.


L'unité d'emballage (VE) est de 1, les exceptions sont mentionnées spécialement.


L'unità di imballaggio (VE) è 1, le eccezioni sono specificatamente indicate.


Art. n°	suissetec	Dimension	Stk/Pce/Pz
		Optipress-Therm-Rohr, in Stangen à 6 m Optipress-Therm-Tuyau, en barres de 6 m Optipress-Therm-Tubo, in stanghe da 6 m	
55080.22	311.112	15	VE 6 m
55080.23	311.113	18	VE 6 m
55080.24	311.114	22	VE 6 m
55080.25	311.115	28	VE 6 m
55080.26	311.116	35	VE 6 m
55080.27	311.117	42	VE 6 m
55080.28	311.118	54	VE 6 m
55080.32	–	64	VE 6 m
55080.29	311.119	76.1	VE 6 m
55080.30	311.121	88.9	VE 6 m
55080.31	311.122	108	VE 6 m


		Optipress-Therm-Rohr, in Stangen à 3 m Optipress-Therm-Tuyau, en barres de 3 m Optipress-Therm-Tubo, in stanghe da 3 m	
55085.22	–	15	VE 3 m
55085.23	–	18	VE 3 m
55085.24	–	22	VE 3 m
55085.25	–	28	VE 3 m
55085.26	–	35	VE 3 m
55085.27	–	42	VE 3 m
55085.28	–	54	VE 3 m


		Optipress-Therm-Rohrbogen 45° Optipress-Therm-Tuyau cintré 45° Optipress-Therm-Tubo curvato 45°	
55083.42	321.612	15 x 45°	
55083.43	321.613	18 x 45°	
55083.44	321.614	22 x 45°	
55083.45	321.615	28 x 45°	
55083.46	321.616	35 x 45°	
55083.47	321.617	42 x 45°	
55083.48	321.618	54 x 45°	


Art. n°	suissetec	Dimension	Stk/Pce/Pz
		Optipress-Therm-Rohrbogen 90° Optipress-Therm-Tuyau cintré 90° Optipress-Therm-Tubo curvato 90°	
55083.72	321.612	15 x 90°	
55083.73	321.613	18 x 90°	
55083.74	321.614	22 x 90°	
55083.75	321.615	28 x 90°	
55083.76	321.616	35 x 90°	
55083.77	321.617	42 x 90°	
55083.78	321.618	54 x 90°	


		Optipress-Therm-Rohrstück Optipress-Therm-Segment de tuyau Optipress-Therm-Pezzo di tubo	
55084.22	321.112	15	VE 5
55084.23	321.113	18	VE 5
55084.24	321.114	22	VE 5
55084.25	321.115	28	VE 5
55084.26	321.116	35	VE 5
55084.27	321.117	42	VE 1
55084.28	321.118	54	VE 1
55084.32	–	64	VE 1
55084.29	321.119	76.1	VE 1
55084.30	321.121	88.9	VE 1
55084.31	321.122	108	VE 1


		Optipress-Therm-Überbogen Optipress-Therm-Dos d'âne Optipress-Therm-Cavallotto	
55086.22	321.712	15	
55086.23	321.713	18	
55086.24	321.714	22	
55086.25	321.715	28	


		Optipress-Therm-Überspringbogen Optipress-Therm-Coude d'évitement Optipress-Therm-Cavalcavia	
55087.22	–	15	
55087.23	–	18	
55087.24	–	22	
55087.25	–	28	


Art. n°	suissetec	Dimension	Stk/Pce/Pz
		Optipress-Verschlussstopfen rot, für Optipress-Therm-Rohre Optipress-Bouchon d'obturation rouge, pour tuyaux ... Optipress-Tappo di chiusura rosso, per tubi Optipress-Therm	
81107.21	–	15 VE 20	
81107.22	–	18 VE 20	
81107.23	–	22 VE 20	
81107.24	–	28 VE 20	
81107.25	–	35 VE 20	
81107.26	–	42 VE 20	
81107.27	–	54 VE 10	
81107.28	–	64 VE 10	
81107.29	–	76.1 VE 10	
81107.30	–	88.9 VE 4	
81107.31	–	108 VE 4	


		Schutzschlauch, Armacell Tubolit S-Plus Tuyau de protection, Armacell Tubolit S-Plus Guaina di protezione, Armacell Tubolit S-Plus	
83200.22	–	15 VE 20 m	
83200.23	–	18 VE 20 m	
83200.24	–	22 VE 20 m	
83200.25	–	28 VE 20 m	
83200.26	–	35 VE 20 m	
83200.27	–	42 VE 20 m	


		Wickelbandage Tubolit WF Bandage d'enroulement Tubolit WF Fascia Tubolit WF	
83204.21	–	WF Top 70	
83204.22	–	WF Top 70SK	


		Verschlussklebeband, Coroplast 352 PVC, selbstklebend Ruban adhésif, Coroplast 352 PVC, autoadhésif Nastro adesivo di chiusura, Coroplast 352 PVC, autoadesivo	
83208.21	–	19	
83208.22	–	30	
83208.23	–	50	


		Optipress-Therm-Bogen 90° Optipress-Therm-Coude 90° Optipress-Therm-Curva 90°	
55000.22	321.212	15 VE 5	
55000.23	321.213	18 VE 5	
55000.24	321.214	22 VE 5	
55000.25	321.215	28 VE 5	
55000.26	321.216	35 VE 5	
55000.27	321.217	42 VE 1	
55000.28	321.218	54 VE 1	
55000.70	321.223	64 VE 1	
55000.71	321.219	76.1 VE 1	
55000.72	321.221	88.9 VE 1	
55000.73	321.222	108 VE 1	


		Optipress-Therm-Bogen 90°, mit Einsteckende Optipress-Therm-Coude 90°, avec embout à sertir mâle Optipress-Therm-Curva 90°, con terminale a innesto	
55001.22	321.412	15 VE 5	
55001.23	321.413	18 VE 5	
55001.24	321.414	22 VE 5	
55001.25	321.415	28 VE 5	
55001.26	321.416	35 VE 5	
55001.27	321.417	42 VE 1	
55001.28	321.418	54 VE 1	
55001.70	321.423	64 VE 1	
55001.71	321.419	76.1 VE 1	
55001.72	321.421	88.9 VE 1	
55001.73	321.422	108 VE 1	


Art. n°	suissetec	Dimension	Stk/Pce/Pz
		Optipress-Therm-Bogen 45° Optipress-Therm-Coude 45° Optipress-Therm-Curva 45°	
55003.22	321.312	15 VE 5	
55003.23	321.313	18 VE 5	
55003.24	321.314	22 VE 5	
55003.25	321.315	28 VE 5	
55003.26	321.316	35 VE 5	
55003.27	321.317	42 VE 1	
55003.28	321.318	54 VE 1	
55003.70	321.323	64 VE 1	
55003.71	321.319	76.1 VE 1	
55003.72	321.321	88.9 VE 1	
55003.73	321.322	108 VE 1	


		Optipress-Therm-Bogen 45°, mit Einsteckende Optipress-Therm-Coude 45°, avec embout à sertir mâle Optipress-Therm-Curva 45°, con terminale a innesto	
55004.22	321.512	15 VE 5	
55004.23	321.513	18 VE 5	
55004.24	321.514	22 VE 5	
55004.25	321.515	28 VE 5	
55004.26	321.516	35 VE 5	
55004.27	321.517	42 VE 1	
55004.28	321.518	54 VE 1	
55004.70	321.523	64 VE 1	
55004.71	321.519	76.1 VE 1	
55004.72	321.521	88.9 VE 1	
55004.73	321.522	108 VE 1	

		Optipress-Therm-Bogen 90°, mit Aussengewinde Optipress-Therm-Coude 90°, avec filetage mâle Optipress-Therm-Curva 90°, con filetto maschio	
55005.22	–	15 x 3/8 VE 5	
55005.23	325.412	15 x 1/2 VE 5	
55005.24	325.413	18 x 1/2 VE 5	
55005.31	–	22 x 1/2 VE 5	
55005.25	325.414	22 x 3/4 VE 5	
55005.26	325.415	28 x 1 VE 5	
55005.27	325.416	35 x 1 1/4 VE 5	
55005.28	325.417	42 x 1 1/2 VE 5	
55005.29	325.418	54 x 2 VE 1	


		Optipress-Therm-Bogen 90°, mit Innengewinde Optipress-Therm-Coude 90°, avec filetage femelle Optipress-Therm-Curva 90°, con filetto femmina	
55006.23	325.422	15 x 1/2 VE 5	
55006.24	325.423	18 x 1/2 VE 5	
55006.28	–	22 x 1/2 VE 5	
55006.25	325.424	22 x 3/4 VE 5	
55006.26	325.425	28 x 1 VE 5	


		Optipress-Therm-Winkel 90°, mit Aussengewinde Optipress-Therm-Equerre 90°, avec filetage mâle Optipress-Therm-Gomito 90°, con filetto maschio	
55007.22	325.512	15 x 3/8 VE 5	
55007.23	–	15 x 1/2 VE 5	
55007.24	325.513	18 x 1/2 VE 5	
55007.25	325.514	22 x 3/4 VE 5	
55007.26	325.515	28 x 1 VE 5	


Art. n°	suissetec	Dimension	Stk/Pce/Pz
		Optipress-Therm-Winkel 90°, mit Innengewinde Optipress-Therm-Equerre 90°, avec filetage femelle Optipress-Therm-Gomito 90°, con filetto femmina	
55008.23	325.522	15 x ½	VE 5
55008.24	–	22 x ½	VE 5
55008.25	325.523	22 x ¾	VE 5
55008.26	–	28 x ½	VE 5
55008.27	325.524	28 x ¾	VE 5
55008.28	325.525	28 x 1	VE 5


Art. n°	suissetec	Dimension	Stk/Pce/Pz
		Optipress-Therm-T-Stück Optipress-Therm-Té Optipress-Therm-Pezzo a Ti	
55010.22	323.112	15	VE 5
55010.23	323.113	18	VE 5
55010.24	323.114	22	VE 5
55010.25	323.115	28	VE 5
55010.26	323.116	35	VE 5
55010.27	323.117	42	VE 1
55010.28	323.118	54	VE 1
55010.60	323.123	64	VE 1
55010.61	323.119	76.1	VE 1
55010.62	323.121	88.9	VE 1
55010.63	323.122	108	VE 1
55010.30	–	15 x 18 x 15	VE 5
55010.32	–	15 x 22 x 15	VE 5
55010.33	323.213	18 x 15 x 18	VE 5
55010.31	323.313	18 x 18 x 15	VE 5
55010.34	–	18 x 22 x 18	VE 5
55010.40	–	22 x 15 x 15	VE 5
55010.36	–	22 x 15 x 22	VE 5
55010.53	–	22 x 18 x 18	VE 5
55010.37	323.214	22 x 18 x 22	VE 5
55010.42	323.314	22 x 22 x 15	VE 5
55010.35	–	22 x 28 x 22	VE 5
55010.39	–	28 x 15 x 28	VE 5
55010.55	–	28 x 18 x 28	VE 5
55010.46	323.315	28 x 22 x 22	VE 5
55010.41	323.215	28 x 22 x 28	VE 5
55010.65	–	35 x 15 x 35	VE 5
55010.66	–	35 x 18 x 35	VE 5
55010.43	–	35 x 22 x 35	VE 5
55010.45	323.216	35 x 28 x 35	VE 5
55010.49	–	42 x 15 x 42	VE 1
55010.51	–	42 x 18 x 42	VE 1
55010.73	–	42 x 22 x 42	VE 1
55010.47	–	42 x 28 x 42	VE 1
55010.48	323.217	42 x 35 x 42	VE 1
55010.79	–	54 x 15 x 54	VE 1
55010.69	–	54 x 18 x 54	VE 1
55010.70	–	54 x 22 x 54	VE 1
55010.71	–	54 x 28 x 54	VE 1
55010.72	–	54 x 35 x 54	VE 1
55010.50	323.218	54 x 42 x 54	VE 1
55010.75	–	64 x 28 x 64	VE 1
55010.76	–	64 x 35 x 64	VE 1
55010.77	–	64 x 42 x 64	VE 1
55010.78	–	64 x 54 x 64	VE 1
55010.74	–	76.1 x 18 x 76.1	VE 1
55010.80	–	76.1 x 28 x 76.1	VE 1
55010.81	–	76.1 x 35 x 76.1	VE 1
55010.82	–	76.1 x 42 x 76.1	VE 1
55010.83	323.219	76.1 x 54 x 76.1	VE 1
55010.84	–	76.1 x 64 x 76.1	VE 1


Art. n°	suissetec	Dimension	Stk/Pce/Pz
55010.85	–	88.9 x 18 x 88.9	VE 1
55010.86	–	88.9 x 28 x 88.9	VE 1
55010.87	–	88.9 x 35 x 88.9	VE 1
55010.88	–	88.9 x 42 x 88.9	VE 1
55010.89	–	88.9 x 54 x 88.9	VE 1
55010.91	323.221	88.9 x 76.1 x 88.9	VE 1
55010.93	–	108 x 28 x 108	VE 1
55010.96	–	108 x 54 x 108	VE 1
55010.98	–	108 x 76.1 x 108	VE 1
55010.99	323.222	108 x 88.9 x 108	VE 1


Art. n°	suissetec	Dimension	Stk/Pce/Pz
		Optipress-Therm-T-Stück, mit Innengewinde Optipress-Therm-Té, avec filetage femelle Optipress-Therm-Pezzo a Ti, con filetto femmina	
55013.22	323.412	15 x ½ x 15	VE 5
55013.23	323.413	18 x ½ x 18	VE 5
55013.25	323.414	22 x ½ x 22	VE 5
55013.26	–	22 x ¾ x 22	VE 5
55013.27	323.415	28 x ½ x 28	VE 5
55013.28	–	28 x ¾ x 28	VE 5
55013.36	–	28 x 1 x 28	VE 5
55013.29	323.416	35 x ½ x 35	VE 5
55013.32	–	35 x ¾ x 35	VE 5
55013.30	323.417	42 x ½ x 42	VE 1
55013.33	–	42 x ¾ x 42	VE 1
55013.31	323.418	54 x ½ x 54	VE 1
55013.34	–	54 x ¾ x 54	VE 1
55013.35	–	54 x 1 x 54	VE 1
55013.70	–	64 x ¾ x 64	VE 1
55013.72	323.419	76.1 x ¾ x 76.1	VE 1
55013.74	323.421	88.9 x ¾ x 88.9	VE 1
55013.76	323.422	108 x ¾ x 108	VE 1


Art. n°	suissetec	Dimension	Stk/Pce/Pz
		Optipress-Therm-Kreuzstück Optipress-Therm-Croix Optipress-Therm-Croce	
55019.22	324.113	18 x 15	VE 5
55019.23	324.114	22 x 15	VE 5
55019.24	324.115	28 x 15	VE 5


Art. n°	suissetec	Dimension	Stk/Pce/Pz
		Optipress-Therm-Muffe Optipress-Therm-Manchon Optipress-Therm-Manicotto	
55020.22	322.112	15	VE 5
55020.23	322.113	18	VE 5
55020.24	322.114	22	VE 5
55020.25	322.115	28	VE 5
55020.26	322.116	35	VE 5
55020.27	322.117	42	VE 1
55020.28	322.118	54	VE 1
55020.70	322.123	64	VE 1
55020.71	322.119	76.1	VE 1
55020.72	322.121	88.9	VE 1
55020.73	322.122	108	VE 1


Art. n°	suissetec	Dimension	Stk/Pce/Pz
		Optipress-Therm-Reduktion, mit Einsteckende Optipress-Therm-Réduction, avec embout à sertir mâle Optipress-Therm-Riduzione, con terminale a innesto	
55021.24	–	18 x 15	VE 5
55021.26	322.313	22 x 15	VE 5
55021.27	322.314	22 x 18	VE 5
55021.29	–	28 x 15	VE 5
55021.30	–	28 x 18	VE 5
55021.31	322.315	28 x 22	VE 5
55021.32	–	35 x 15	VE 5
55021.33	–	35 x 22	VE 5
55021.34	322.316	35 x 28	VE 5
55021.36	–	42 x 22	VE 5
55021.37	–	42 x 28	VE 5
55021.38	322.317	42 x 35	VE 1
55021.35	–	54 x 18	VE 1
55021.39	–	54 x 22	VE 1
55021.40	–	54 x 28	VE 1
55021.42	–	54 x 35	VE 1
55021.41	322.318	54 x 42	VE 1
55021.71	–	64 x 54	VE 1
55021.69	–	76.1 x 35	VE 1
55021.70	–	76.1 x 42	VE 1
55021.72	–	76.1 x 54	VE 1
55021.73	322.319	76.1 x 64	VE 1
55021.74	–	88.9 x 54	VE 1
55021.75	–	88.9 x 64	VE 1
55021.76	322.321	88.9 x 76.1	VE 1
55021.77	–	108 x 54	VE 1
55021.79	–	108 x 76.1	VE 1
55021.80	322.322	108 x 88.9	VE 1


		Optipress-Therm-Schiebemuffe Optipress-Therm-Manchon de transformation Optipress-Therm-Manicotto passante	
55022.22	322.212	15	VE 5
55022.23	322.213	18	VE 5
55022.24	322.214	22	VE 5
55022.25	322.215	28	VE 5
55022.26	322.216	35	VE 5
55022.27	322.217	42	VE 5
55022.28	322.218	54	VE 1
55022.70	–	64	VE 1
55022.71	322.219	76.1	VE 1
55022.72	322.221	88.9	VE 1
55022.73	322.222	108	VE 1


		Optipress-Therm-Verschlusskappe Optipress-Therm-Cape de fermeture Optipress-Therm-Cappuccio di chiusura	
55025.22	322.412	15	VE 5
55025.23	322.413	18	VE 5
55025.24	322.414	22	VE 5
55025.25	322.415	28	VE 5
55025.26	322.416	35	VE 5
55025.27	322.417	42	VE 1
55025.28	322.418	54	VE 1


		Optipress-Therm-Verschlusskappe, mit Innengewinde ... Optipress-Therm-Cape de fermeture, avec filetage femelle ... Optipress-Therm-Cappuccio di chiusura, con filetto femmina ...	
55026.70	–	64	
55026.71	–	76.1	
55026.72	–	88.9	
55026.73	–	108	


Art. n°	suissetec	Dimension	Stk/Pce/Pz
		Optipress-Therm-Entlüftungsstopfen, mit Entleerventil ... Optipress-Therm-Purgeur d'air, avec robinet de rinçage ... Optipress-Therm-Tappo con valvola di sfiato, con valvola ...	
55029.25	–	28	
55029.26	–	35	
55029.27	–	42	
55029.28	–	54	


		Schnelllüfter PN 10 Purgeur d'air automatique PN 10 Sfiato rapido PN 10	
55030.20	–	3/8	

		Schliessventil, zu Schnelllüfter Raccord d'isolement automatique, pour purgeur d'air ... Valvola di chiusura, per sfiato rapido	
55031.20	–	3/8	
55031.21	–	1/2	

		Füll- und Entleerkugelhahn PN 10, mit Aussengewinde, ... Robinet à bille de remplissage et de rinçage PN 10, avec ... Rubinetto a sfera di riempimento e scarico PN 10, con ...	
55032.54	–	1/2	

		Optipress-Therm-Längenkompensator PN 16, vorgespannt, ... Optipress-Therm-Compensateur axial PN 16, préalable-... Optipress-Therm-Compensatore longitudinale PN 16, ...	
55023.34	315.113	22	
55023.35	315.114	28	
55023.36	315.115	35	
55023.37	315.116	42	
55023.38	315.117	54	

		Optipress-Aquaplus-Fixpunkt-Bundbüchse Optipress-Aquaplus-Point fixe Optipress-Aquaplus-Punto fisso	
81024.22	265.612	15	
81024.23	265.613	18	
81024.24	265.614	22	
81024.25	265.615	28	
81024.26	265.616	35	
81024.27	265.617	42	
81024.28	265.618	54	

		Optipress-Therm-Übergang, mit Innengewinde Optipress-Therm-Pièce intermédiaire, avec filetage femelle Optipress-Therm-Collegamento, con filetto femmina	
55033.21	325.312	15 x 3/8	VE 5
55033.22	–	15 x 1/2	VE 5
55033.27	–	15 x 3/4	VE 5
55033.23	–	18 x 1/2	VE 5
55033.24	325.313	18 x 3/4	VE 5
55033.28	–	22 x 1/2	VE 5
55033.25	–	22 x 3/4	VE 5
55033.29	325.314	22 x 1	VE 5
55033.30	–	28 x 1/2	VE 5
55033.31	–	28 x 3/4	VE 5
55033.26	325.315	28 x 1	VE 5
55033.32	–	35 x 3/4	VE 5
55033.36	–	35 x 1	VE 5
55033.33	325.316	35 x 1 1/4	VE 5
55033.37	–	42 x 1 1/4	VE 1
55033.34	325.317	42 x 1 1/2	VE 1
55033.35	325.318	54 x 2	VE 1
55033.70	–	64 x 2	VE 1
55033.71	–	64 x 2 1/2	VE 1
55033.72	–	76.1 x 2 1/2	VE 1
55033.73	–	88.9 x 3	VE 1

Art. n°	suissetec	Dimension	Stk/Pce/Pz
		Optipress-Therm-Pièce intermédiaire, avec embout à ...	
		Optipress-Therm-Collegamento, con terminale a innesto ...	
55034.22	325.322	15 x 1/2	VE 5
55034.23	–	18 x 1/2	VE 5
55034.24	325.323	18 x 3/4	VE 5
55034.25	–	22 x 1/2	VE 5
55034.26	325.324	22 x 3/4	VE 5
55034.27	325.325	28 x 1	VE 5

Art. n°	suissetec	Dimension	Stk/Pce/Pz
		Optipress-Therm-Pièce intermédiaire, avec filetage mâle	
		Optipress-Therm-Collegamento, con filetto maschio	
55035.21	–	15 x 3/8	VE 5
55035.22	–	15 x 1/2	VE 5
55035.30	325.212	15 x 3/4	VE 5
55035.23	–	18 x 1/2	VE 5
55035.24	325.213	18 x 3/4	VE 5
55035.31	–	22 x 1/2	VE 5
55035.25	–	22 x 3/4	VE 5
55035.35	325.214	22 x 1	VE 5
55035.38	–	28 x 1/2	VE 5
55035.32	–	28 x 3/4	VE 5
55035.26	–	28 x 1	VE 5
55035.33	325.215	28 x 1 1/4	VE 5
55035.36	–	35 x 1	VE 5
55035.27	–	35 x 1 1/4	VE 5
55035.34	325.216	35 x 1 1/2	VE 5
55035.37	–	42 x 1 1/4	VE 1
55035.28	325.217	42 x 1 1/2	VE 1
55035.29	325.218	54 x 2	VE 1
55035.69	–	64 x 2	VE 1
55035.70	–	64 x 2 1/2	VE 1
55035.71	325.219	76.1 x 2 1/2	VE 1
55035.72	325.221	88.9 x 3	VE 1

Art. n°	suissetec	Dimension	Stk/Pce/Pz
		Optipress-Therm-Pièce intermédiaire, avec embout à ...	
		Optipress-Therm-Collegamento, con terminale a innesto ...	
55036.23	325.232	15 x 1/2	VE 5
55036.24	325.233	18 x 1/2	VE 5
55036.27	325.234	22 x 3/4	VE 5
55036.28	325.235	28 x 1	VE 5

Art. n°	suissetec	Dimension	Stk/Pce/Pz
		Optipress-Therm-Vis de rappel	
		Optipress-Therm-Raccordo	
55041.22	326.112	15	
55041.23	326.113	18	
55041.24	326.114	22	
55041.25	326.115	28	
55041.26	326.116	35	
55041.27	326.117	42	
55041.28	326.118	54	

Art. n°	suissetec	Dimension	Stk/Pce/Pz
		Optipress-Therm-Vis de rappel, avec filetage femelle	
		Optipress-Therm-Raccordo, con filetto femmina	
55044.22	326.132	15 x 1/2	
55044.23	326.133	18 x 1/2	
55044.25	–	22 x 3/4	
55044.30	326.134	22 x 1	
55044.26	326.135	28 x 1	
55044.27	326.136	35 x 1 1/4	
55044.28	326.137	42 x 1 1/2	
55044.29	326.138	54 x 2	


Art. n°	suissetec	Dimension	Stk/Pce/Pz
		Optipress-Aquaplust-Pièce intermédiaire, pour anciens ...	
		Optipress-Aquaplust-Collegamento, per vecchi tubi in rame	
81124.20	265.211	12 x 10	
81124.29	265.211	12 x 12	
81124.21	265.212	15 x 10	
81124.22	265.212	15 x 12	
81124.23	265.212	15 x 14	
81124.25	–	15 x 15	
81124.24	265.213	18 x 17	
81124.26	–	18 x 18	
81124.27	–	22 x 22	
81124.28	–	28 x 28	

Art. n°	suissetec	Dimension	Stk/Pce/Pz
		Optipress-Aquaplust-Pièce intermédiaire, pour tuyaux en ...	
		Optipress-Aquaplust-Collegamento, per tubi in acciaio	
81126.25	267.215	28 x 34	
81126.26	267.216	35 x 42	

Art. n°	suissetec	Dimension	Stk/Pce/Pz
		Optifitt-Press-Pièce intermédiaire, pour Optipress-Therm	
		Optifitt-Press-Collegamento, per Optipress-Therm	
57037.22	–	3/8 x 15	
57037.23	–	1/2 x 15	
57037.29	–	3/4 x 15	
57037.31	–	1/2 x 18	
57037.24	–	3/4 x 22	
57037.30	–	1 x 15	
57037.25	–	1 x 28	
57037.26	–	1 1/4 x 35	
57037.27	–	1 1/2 x 42	
57037.28	–	2 x 54	

Art. n°	suissetec	Dimension	Stk/Pce/Pz
		Optipress-Therm-Vis de rappel, avec filetage mâle	
		Optipress-Therm-Raccordo, con filetto maschio	
55046.22	326.122	15 x 1/2	VE 1
55046.25	–	22 x 3/4	VE 1
55046.30	326.124	22 x 1	VE 5
55046.26	326.125	28 x 1	VE 1
55046.27	326.126	35 x 1 1/4	VE 1
55046.28	326.127	42 x 1 1/2	VE 1
55046.29	326.128	54 x 2	VE 1

Art. n°	suissetec	Dimension	Stk/Pce/Pz
		Optipress-Therm-Raccordo à écrou mobile, avec manchon ...	
		Optipress-Therm-Raccordo, con manicotto da pressare	
55048.22	–	15 x 1/2	VE 1
55048.23	326.212	15 x 3/4	VE 1
55048.24	–	15 x 1	VE 1
55048.40	–	18 x 3/4	VE 5
55048.25	326.213	18 x 1	VE 1
55048.38	–	22 x 3/4	VE 1
55048.26	–	22 x 1	VE 1
55048.31	–	22 x 1 1/4	VE 1
55048.32	326.214	22 x 1 1/2	VE 1
55048.37	–	28 x 1	VE 1
55048.27	–	28 x 1 1/4	VE 1
55048.33	326.215	28 x 1 1/2	VE 5
55048.28	–	35 x 1 1/2	VE 5
55048.34	326.216	35 x 2	VE 1
55048.29	–	42 x 1 3/4	VE 1
55048.35	326.217	42 x 2	VE 1
55048.30	–	54 x 2 3/8	VE 1
55048.36	326.218	54 x 2 1/2	VE 1

Art. n°	suissetec	Dimension	Stk/Pce/Pz
	Flachdichtung Klinger Joint plat Klinger Guarnizione piatta Klinger		
92050.21	–	3/8	VE 5
92050.22	–	1/2	VE 5
92050.23	–	3/4	VE 5
92050.24	–	1	VE 5
92050.25	–	1 1/8	VE 5
92050.26	–	1 1/4	VE 5
92050.27	–	1 1/2	VE 5
92050.28	–	1 3/4	VE 5
92050.29	–	2	VE 5
92050.30	–	2 1/4	VE 1
92050.35	–	2 3/8	VE 1
92050.31	–	2 1/2	VE 1
92050.32	–	2 3/4	VE 1
92050.33	–	3	VE 1
92050.34	–	3 1/2	VE 1



Flachdichtungs-Set, bestehend aus je 25 Stk. der Grössen ...
Set de joints plats, comprenant: 25 pcs par grandeur 3/8, ...
Set di guarnizioni piatte, comprendente 25 pz. per ...

92051.21	–		
----------	---	--	--



Flachdichtung EPDM
Joint plat EPDM
Guarnizione piatta EPDM

92027.22	–	1/2	VE 5
92027.23	–	3/4	VE 5
92027.24	–	1	VE 5
92027.25	–	1 1/4	VE 5
92027.26	–	1 1/2	VE 5
92027.27	–	1 3/4	VE 5
92027.28	–	2	VE 5
92027.29	–	2 1/4	VE 5
92027.30	–	2 3/8	VE 5
92027.31	–	2 1/2	VE 5
92027.32	–	2 3/4	VE 5



Gewinde-Dichtband
Ruban d'étanchéité pour filetage
Nastro ermetico per filettature

83180.21	–	12.7	
----------	---	------	--



Hanfspule, Rolle 80 g, gewickelt
Bobine de chanvre, rouleau 80 g, enroulé
Bobina di canapa, rotolo 80 g, avvolta

83181.21	–		
----------	---	--	--



Hanfzopf, extrafein
Tresse de chanvre, extrafin
Treccia di canapa, extra fine

83182.21	–		
----------	---	--	--




Dichtungsmasse, Locher Paste 2000, Tube à 250 g
Mastic d'étanchéité, Locher Paste 2000, tube de 250 g
Mastice per guarnizioni, Locher Paste 2000, tubo 250 g

83183.21	–	250	
----------	---	-----	--



Lecksuchspray, für Dichtheitsprüfungen mit Luft oder ...
Spray de détection des fuites, pour essais d'étanchéité ...
Spray per la ricerca di perdite, per prove di tenuta con ...

83186.21	–	400 ml	VE 1
83186.22	–	400 ml	VE 12

Art. n°	suissetec	Dimension	Stk/Pce/Pz
	Optipress-Therm-Flanschübergang PN 16 Optipress-Therm-Bride PN 16 Optipress-Therm-Flangia PN 16		
55049.26	326.423	35 x DN 32	
55049.27	326.424	42 x DN 40	
55049.28	326.425	54 x DN 50	
55049.70	–	64 x DN 65	
55049.71	326.426	76.1 x DN 65	
55049.72	326.427	88.9 x DN 80	
55049.73	326.428	108 x DN 100	



Flanschdichtung Klinger PN 10/16
Joint de bride Klinger PN 10/16
Guarnizione flangia Klinger PN 10/16

92052.20	–	32 (1 1/4)	VE 5
92052.21	–	40 (1 1/2)	VE 5
92052.22	–	50 (2)	VE 5
92052.23	–	60 / 65 (2 1/2)	VE 5
92052.24	–	80 (3)	VE 5
92052.25	–	100 (4)	VE 5



Optipress-Therm-Flanschübergang PN 6
Optipress-Therm-Bride PN 6
Optipress-Therm-Flangia PN 6

55050.26	326.413	35 x DN 32	
55050.27	326.414	42 x DN 40	
55050.28	326.415	54 x DN 50	
55050.70	–	64 x DN 50	
55050.71	–	64 x DN 65	
55050.72	326.416	76.1 x DN 65	
55050.73	326.417	88.9 x DN 80	
55050.74	326.418	108 x DN 100	



Flanschdichtung Klinger PN 6
Joint de bride Klinger PN 6
Guarnizione flangia Klinger PN 6

92054.20	–	32	VE 5
92054.21	–	40	VE 5
92054.22	–	50	VE 5
92054.23	–	65	VE 5
92054.24	–	80	VE 5
92054.25	–	100	VE 1




Sechskantschraube, zu Flanschen
Boulon à tête hexagonale, pour brides
Vite a testa esagonale, per flange


55058.24	–	M12 x 45	VE 4
55058.25	–	M12 x 50	VE 4
55058.27	–	M16 x 55	VE 4
55058.30	–	M16 x 60	VE 4





Kragenhülse, zu Flanschen, für die elektrische Trennung ...
Douille à colerette, pour brides, pour la séparation ...
Bussola a colletto, per flange, per la separazione elettrica ...


90056.24	–	12	VE 4
90056.25	–	16	VE 4
90056.26	–	20	VE 4

Art. n°	suissetec	Dimension	Stk/Pce/Pz
		Rohrschelle, mit M-Gewinde, mit Gummieinlage Collier, avec filetage M, avec caoutchouc Braccialeto, con filetto M, con elemento antifonico	
83070.23	821.212	15 / 18 VE 5	
83070.24	821.213	22 VE 5	
83070.25	821.214	28 VE 5	
83070.26	821.215	35 VE 5	
83070.27	821.216	42 VE 5	
83070.33	–	50 VE 5	
83070.28	821.217	54 VE 5	
83070.32	–	64 VE 1	
83070.29	821.218	76.1 VE 1	
83070.30	821.221	88.9 VE 1	
83070.31	821.222	108 VE 1	


		Rohrschelle, mit G- und M-Gewinde, mit Gummieinlage Collier, avec filetage G et M, avec caoutchouc Braccialeto, con filetto G e M, con elemento antifonico	
83071.23	821.212	15 / 18 VE 5	
83071.24	821.213	22 VE 5	
83071.25	–	28 VE 5	
83071.26	821.214	35 VE 5	
83071.27	821.215	42 VE 5	
83071.28	821.216	50 VE 5	
83071.37	–	54 VE 5	
83071.29	821.217	64 VE 5	
83071.31	821.218	76 VE 1	
83071.33	821.221	88 VE 1	
83071.35	821.222	108 VE 1	


		Grundplatte Plaque de base Piastra di base	
83076.23	–	M8 / M10 VE 5	
83076.25	–	½ VE 5	
83076.26	–	½ VE 5	


		Grundplatte, mit G- und M-Gewinde Plaque de base, avec filetage G et M Piastra di base, con filetto G e M	
83077.22	–	½ / M10 VE 5	
83077.23	–	½ / M10 VE 5	


		Gewindestange Tige filetée Barra filettata	
83072.22	–	M 8	
83072.23	–	M10	
83072.24	–	M12	


		Gewinderohr Tube avec filetage extérieur Tubo filettato	
83073.22	–	½ – 2000 VE 2	


Art. n°	suissetec	Dimension	Stk/Pce/Pz
		Stockschraube Vis à double filetage Vite mordente	
83074.21	–	M 8 x 60 VE 5	
83074.22	–	M 8 x 80 VE 5	
83074.24	–	M 8 x 100 VE 5	
83074.25	–	M 8 x 120 VE 5	
83074.26	–	M 8 x 140 VE 5	
83074.27	–	M 8 x 160 VE 5	
83074.28	–	M10 x 60 VE 5	
83074.23	–	M10 x 80 VE 5	
83074.29	–	M10 x 100 VE 5	
83074.30	–	M10 x 120 VE 5	
83074.31	–	M10 x 140 VE 5	
83074.32	–	M10 x 160 VE 5	


		Scheibenschraube Vis à bois Vite a testa flangiata	
83075.23	–	8 x 60 VE 10	
83075.25	–	8 x 80 VE 10	


		Ankerschraube, mit Mutter und Unterlagsscheibe Boulon d'ancrage, avec écrou et rondelle Bullone d'ancoraggio, con dado e ranella	
83081.23	–	M 8 x 60 VE 5	
83081.24	–	M 8 x 80 VE 5	
83081.28	–	M10 x 95 VE 5	


		Sechskantmuffe Manchon hexagonal Raccordo esagonale	
83082.22	–	M 8 VE 5	
83082.23	–	M10 VE 5	


		Schutzschlauch, Armacell Tubolit S-Plus Tuyau de protection, Armacell Tubolit S-Plus Guaina di protezione, Armacell Tubolit S-Plus	
83200.22	–	15 VE 20 m	
83200.23	–	18 VE 20 m	
83200.24	–	22 VE 20 m	
83200.25	–	28 VE 20 m	
83200.26	–	35 VE 20 m	
83200.27	–	42 VE 20 m	


		Wickelbandage Tubolit WF Bandage d'enroulement Tubolit WF Fascia Tubolit WF	
83204.21	–	WF Top 70	
83204.22	–	WF Top 70SK	


		Verschlussklebeband Coroplast 352 PVC, selbstklebend Ruban adhésif Coroplast 352 PVC, autoadhésif Nastro adesivo di chiusura Coroplast 352 PVC, autoadesivo	
83208.21	–	19	
83208.22	–	30	
83208.23	–	50	


Art. n°	suissetec	Dimension	Stk/Pce/Pz
		Dichtring EPDM, für Optipress-Aquaplus und Optipress-... Joint EPDM, pour Optipress-Aquaplus et Optipress-Therm Guarnizione EPDM, per Optipress-Aquaplus e Optipress-...	
81089.42	–	15	VE 5
81089.43	–	18	VE 5
81089.44	–	22	VE 5
81089.45	–	28	VE 5
81089.46	–	35	VE 5
81089.47	–	42	VE 5
81089.48	–	54	VE 5
81089.80	–	64	VE 5
81089.81	–	76.1	VE 5
81089.82	–	88.9	VE 5
81089.83	–	108	VE 5


Art. n°	suissetec	Dimension	Stk/Pce/Pz
		Dichtring HNBR Joint HNBR Guarnizione HNBR	
88093.41	–	12	VE 5
88093.42	–	15	VE 5
88093.43	–	18	VE 5
88093.44	–	22	VE 5
88093.45	–	28	VE 5
88093.46	–	35	VE 5
88093.47	–	42	VE 5
88093.48	–	54	VE 5
88093.80	–	64	VE 5
88093.81	–	76.1	VE 5
88093.82	–	88.9	VE 5
88093.83	–	108	VE 5


Art. n°	suissetec	Dimension	Stk/Pce/Pz
		Optipress-Kugelhahn, mit Metallgriff, für Wasser bis 90 °C ... Optipress-Robinet à bille, avec poignée métallique, pour ... Optipress-Rubinetto a sfera, con manico metallico, per ...	
82100.22	111.761	15	
82100.23	111.762	18	
82100.24	111.763	22	
82100.25	111.764	28	
82100.26	111.765	35	
82100.27	111.766	42	
82100.28	111.767	54	


Art. n°	suissetec	Dimension	Stk/Pce/Pz
		Optipress-Kugelhahn, mit Innengewinde, mit Metallgriff, ... Optipress-Robinet à bille, avec filetage femelle, avec ... Optipress-Rubinetto a sfera, con filetto femmina, con ...	
82101.22	–	15 x 1/2	
82101.23	–	18 x 3/4	
82101.24	–	22 x 3/4	
82101.25	–	28 x 1	
82101.26	–	35 x 1 1/4	
82101.27	–	42 x 1 1/2	
82101.28	–	54 x 2	


Art. n°	suissetec	Dimension	Stk/Pce/Pz
		Optipress-Kugelhahn, mit Aussengewinde, mit Metallgriff, ... Optipress-Robinet à bille, avec filetage mâle, avec ... Optipress-Rubinetto a sfera, con filetto maschio, con ...	
82102.22	–	15 x 1/2	
82102.23	–	18 x 3/4	
82102.24	–	22 x 3/4	
82102.25	–	28 x 1	
82102.26	–	35 x 1 1/4	
82102.27	–	42 x 1 1/2	
82102.28	–	54 x 2	


Art. n°	suissetec	Dimension	Stk/Pce/Pz
		Optipress-Kugelhahn, mit gegossener Spindelverlängerung Optipress-Robinet à bille, avec tige de commande ... Optipress-Rubinetto a sfera, con prolunga integrata, per ...	
82105.22	–	15	
82105.23	–	18	
82105.24	–	22	
82105.25	–	28	
82105.26	–	35	
82105.27	–	42	
82105.28	–	54	


Art. n°	suissetec	Dimension	Stk/Pce/Pz
		Optipress-Kugelhahn, mit Innengewinde, mit gegossener ... Optipress-Robinet à bille, avec filetage femelle, avec tige ... Optipress-Rubinetto a sfera, con filetto femmina, con ...	
82106.22	–	15 x 1/2	
82106.23	–	18 x 3/4	
82106.24	–	22 x 3/4	
82106.25	–	28 x 1	
82106.26	–	35 x 1 1/4	
82106.27	–	42 x 1 1/2	
82106.28	–	54 x 2	









Art. n°	suissetec	Dimension	Stk/Pce/Pz
		Optipress-Kugelhahn, mit Flügelgriff, für Wasser bis 90 °C ... Optipress-Robinet à bille, avec poignée papillon, pour eau ... Optipress-Rubinetto a sfera, con volantino a farfalla, per ...	
82110.22	–	15	
82110.23	–	18	
82110.24	–	22	
82110.25	–	28	
82110.26	–	35	









Art. n°	suissetec	Dimension	Stk/Pce/Pz
		Optipress-Kugelhahn, mit Innengewinde, mit Flügelgriff, ... Optipress-Robinet à bille, avec filetage femelle, avec ... Optipress-Rubinetto a sfera, con filetto femmina, con ...	
82111.22	–	15 x 1/2	
82111.23	–	18 x 3/4	
82111.24	–	22 x 3/4	
82111.25	–	28 x 1	
82111.26	–	35 x 1 1/4	














Art. n°	suissetec	Dimension	Stk/Pce/Pz
		Optipress-Kugelhahn, mit Aussengewinde, mit Flügelgriff, ... Optipress-Robinet à bille, avec filetage mâle, avec ... Optipress-Rubinetto a sfera, con filetto maschio, con ...	
82112.22	–	15 x 1/2	
82112.23	–	18 x 3/4	
82112.24	–	22 x 3/4	
82112.25	–	28 x 1	
82112.26	–	35 x 1 1/4	












Art. n°	suissetec	Dimension	Stk/Pce/Pz
		Optipress-Kugelhahn, mit Aussengewinde, flachdichtend, ... Optipress-Robinet à bille, avec filetage mâle, à joint plat, ... Optipress-Rubinetto a sfera, con filetto maschio, per ...	
82113.23	–	18 x 3/4	
82113.24	–	22 x 3/4	
82113.25	–	28 x 3/4	












Art. n°	suissetec	Dimension	Stk/Pce/Pz
		Optipress-Kugelhahn, mit Anschlussverschraubung, mit ... Optipress-Robinet à bille, avec raccord à écrou mobile, ... Optipress-Rubinetto a sfera, con raccordo, con volantino ...	
82130.22	–	15 x 3/4	
82130.23	–	18 x 3/4	
82130.24	–	22 x 3/4	

Art. n°	suissetec	Dimension	Stk/Pce/Pz
		Optipress-Kugelhahn, mit Thermometer 0 bis 120 °C, für ... Optipress-Robinet à bille, avec thermomètre 0 à 120 °C, ... Optipress-Rubinetto a sfera, con termometro 0 a 120 °C, ...	
82120.24	–	22	
82120.27	–	42	
82120.28	–	54	
		Optipress-Kugelhahn, mit Kunststoffgriff lang, für Wasser ... Optipress-Robinet à bille, avec poignée longue en matière ... Optipress-Rubinetto a sfera, con manico lungo in materiale ...	
82125.22	–	15	
82125.23	–	18	
82125.24	–	22	
82125.25	–	28	
82125.26	–	35	
82125.27	–	42	
82125.28	–	54	
		Thermometer 0 bis 120 °C Ersatz- und Nachrüstset, zu ... Set de remplacement et de rééquipement thermomètre ... Set ricambio e installazione a posteriori termometro 0 a ...	
82122.21	–	0 – 120	
		Griff-Deckel, zu Optipress-Kugelhahn mit Kunststoffgriff lang Plaquette pour poignée, pour robinet à bille Optipress ... Coperchio per impugnatura, per rubinetto a sfera Optipress ...	
82127.21	–	Typ/Type/Tipo 1 R rot/rouge/rosso VE 5	
82127.22	–	Typ/Type/Tipo 2 R rot/rouge/rosso VE 5	
82127.24	–	Typ/Type/Tipo 1 G grün/vert/verde VE 5	
82127.25	–	Typ/Type/Tipo 2 G grün/vert/verde VE 5	
		Medienkennzeichnung, zu Optipress-Kugelhahn mit ... Identification du fluide, pour robinet à bille Optipress ... Identificazione medio, per rubinetto a sfera Optipress con ...	
82128.21	–	Typ/Type/Tipo R rot/rouge/rosso	
82128.22	–	Typ/Type/Tipo B blau/bleu/blu	
82128.23	–	Typ/Type/Tipo G grün/vert/verde	
		Griff blau, zu Optipress-Kugelhahn mit Thermometer und ... Poignée bleue, pour robinet à bille Optipress avec thermo-... Manico blu, per rubinetto a sfera Optipress con termo-...	
82137.21	–	15 / 18 / 22	
82137.22	–	28 / 35	
82137.23	–	42 / 54	
		Griff, zu Optipress-Kugelhahn mit Kunststoffgriff lang Poignée, pour robinet à bille Optipress avec poignée ... Manico, per rubinetto a sfera Optipress con manico lungo ...	
82138.21	–	15 / 18 / 22	
82138.22	–	28 / 35	
82138.23	–	42 / 54	
		Kugelhahn PN 16, mit Innengewinde, Griff schwarz, ... Robinet à bille PN 16, avec filetage femelle, poignée ... Rubinetto a sfera PN 16, con filetto femmina, manico ...	
26003.52	655.131	¼	
26003.53	655.132	⅜	
26003.54	655.133	½	
26003.55	655.134	¾	
26003.56	655.135	1	
26003.57	655.136	1¼	
26003.58	655.137	1½	
26003.59	655.138	2	





Art. n°	suissetec	Dimension	Stk/Pce/Pz
		Kugelhahn PN 16, mit Innengewinde und Aussengewinde, ... Robinet à bille PN 16, avec filetage femelle et filetage ... Rubinetto a sfera PN 16, con filetto femmina e filetto ...	
26004.54	655.133	½	
26004.55	655.134	¾	
26004.56	655.135	1	
26004.57	655.136	1¼	
26004.58	655.137	1½	
26004.59	655.138	2	
		Spindelverlängerung, zu Kugelhahn Rallonge de tige, pour robinet à bille Perno prolungato, per rubinetto a sfera	
26012.22	–	2 für/pour/per ½ / ¾	
26012.23	–	3 für/pour/per 1 / 1¼	
26012.24	–	4 für/pour/per 1½ / 2	
		Kugelhahn PN 16, mit gegossener Spindelverlängerung, ... Robinet à bille PN 16, avec tige de commande rallongée, ... Rubinetto a sfera PN 16, con prolunga integrata, con ...	
26011.54	655.163	½	
26011.55	655.164	¾	
26011.56	655.165	1	
26011.57	655.166	1¼	
26011.58	655.167	1½	
26011.59	655.168	2	
		Kugelhahn mit Flügelgriff PN 16, mit Innengewinde, ... Robinet à bille avec poignée papillon PN 16, avec filetage ... Rubinetto a sfera con volantino a farfalla PN 16, con ...	
26020.52	–	¼	
26020.53	–	⅜	
26020.54	–	½	
26020.55	–	¾	
26020.56	–	1	
26020.57	–	1¼	
		Kugelhahn mit Flügelgriff PN 16, mit Innengewinde und ... Robinet à bille avec poignée papillon PN 16, avec filetage ... Rubinetto a sfera con volantino a farfalla PN 16, con ...	
26021.52	–	¼	
26021.53	–	⅜	
26021.54	–	½	
26021.55	–	¾	
26021.56	–	1	
26021.57	–	1¼	
		Kugelhahn mit Flügelgriff PN 16, mit Aussengewinde, ... Robinet à bille avec poignée papillon PN 16, avec filetage ... Rubinetto a sfera con volantino a farfalla PN 16, con ...	
26022.53	–	⅜	
26022.54	–	½	
26022.55	–	¾	
26022.56	–	1	
		Heizkörperanschluss-Garnitur, absperbar mit Kugelhahn Garniture de raccordement au corps de chauffe, avec ... Set di collegamento al radiatore, serrabile con rubinetto ...	
55123.21	–	¾ x 50	
		Heizkörperanschluss-Garnitur abgewinkelt, absperbar ... Garniture équerre de raccordement au corps de chauffe, ... Set di collegamento al radiatore, a gomito, serrabile con ...	
55124.21	–	¾ x 50	





Art. n°	suissetec	Dimension	Stk/Pce/Pz
	Heizkörperanschluss-Garnitur, mit Umgehung, absperrbar ... Garniture de raccordement au corps de chauffe, avec ... Set di collegamento al radiatore, con bypass, serrabile ...		
55126.21	–	¾ x 50	
	Übergang mit Aussengewinde, für flachdichtende Ver-... Pièce intermédiaire mâle, pour raccords à joint plat, ... Collegamento con filetto maschio, per raccordi a sede piana		
55129.21	–	½ x ¾ VE 2	
	Übergang mit Aussengewinde, Set mit 2 Stück Pièce intermédiaire mâle, set de 2 pièces Collegamento con filetto maschio, set da 2 pezzi		
55130.21	–	½ x ¾ VE 2	
	Thermostatkopf Typ K, mit eingebautem Fühler Tête thermostatique type K, avec bulbe incorporé Bulbo termostatico tipo K, con sensore integrato		
55141.21	–	weiss/blanc/bianco RAL 9016	
	Thermostatkopf Typ DX, mit eingebautem Fühler Tête thermostatique type DX, avec bulbe incorporé Bulbo termostatico tipo DX, con sensore integrato		
55144.21	–	weiss/blanc/bianco RAL 9016	
	Thermostatkopf Typ B, Behördenmodell, mit eingebautem ... Tête thermostatique type B, modèle collectivités, avec ... Bulbo termostatico tipo B, modello antivandalismo, con ...		
55147.21	–	weiss/blanc/bianco RAL 9016	
	Thermostatkopf Typ WK Winkelform, für den direkten ... Tête thermostatique type WK équerre, filetage M30 x ... Bulbo termostatico tipo WK esecuzione ad angolo, per ...		
55152.21	–	weiss/blanc/bianco RAL 9016	
	Handreguliererkappe, passend auf alle Thermostat-Ventil-... Tête manuelle, adaptée à toutes les corps de robinet ... Testa manuale, adatto per tutte le valvole termostatiche		
55156.21	–	weiss/blanc/bianco RAL 9016	
	Thermostatkopf Typ VK/K, mit eingebautem Fühler Tête thermostatique type VK/K, avec bulbe incorporé Bulbo termostatico tipo VK/K, con sensore integrato		
55160.21	–	weiss/blanc/bianco RAL 9016	
	Thermostatkopf Typ DX, für Fremdfabrikate, mit einge-... Tête thermostatique type DX, pour autres fabrications, ... Bulbo termostatico tipo DX, per fabbricati di terzi, con ...		
55164.21	–	weiss/blanc/bianco RAL 9016	
	Adapter für Danfoss-Ventilunterteile Adaptateur pour vannes thermostatiques Danfoss Adattatore per valvole termostatiche Danfoss		
55167.21	–	Danfoss RA (1986 –) VE 10	
	Adapter für Danfoss-Ventilunterteile Adaptateur pour vannes thermostatiques Danfoss Adattatore per valvole termostatiche Danfoss		
55167.22	–	Danfoss RAV (1978 – 1985) VE 10	
	Adapter für Danfoss-Ventilunterteile Adaptateur pour vannes thermostatiques Danfoss Adattatore per valvole termostatiche Danfoss		
55167.23	–	Danfoss RAVL (– 1977) VE 10	

Art. n°	suissetec	Dimension	Stk/Pce/Pz
	Thermostat-Ventilunterteil Eclipse, Eckausführung Corps de robinet thermostatique Eclipse, exécution équerre Valvola termostatica Eclipse, esecuzione ad angolo		
55260.21	–	¾	
55260.22	–	½	
55260.23	–	¾	
	Thermostat-Ventilunterteil Eclipse, Durchgang Corps de robinet thermostatique Eclipse, exécution droite Valvola termostatica Eclipse, esecuzione diritta		
55261.21	–	¾	
55261.22	–	½	
55261.23	–	¾	
	Thermostat-Ventilunterteil Eclipse, Eckausführung, mit ... Corps de robinet thermostatique Eclipse, exécution ... Valvola termostatica Eclipse, esecuzione ad angolo, con ...		
55263.21	–	½ x 15	
	Thermostat-Ventilunterteil Eclipse, Durchgang, mit Opti-... Corps de robinet thermostatique Eclipse, exécution droite, ... Valvola termostatica Eclipse, esecuzione diritta, con ...		
55264.21	–	½ x 15	
	Thermostat-Ventilunterteil Eclipse, Axial Corps de robinet thermostatique Eclipse, exécution axiale Valvola termostatica Eclipse, esecuzione assiale		
55266.21	–	¾	
55266.22	–	½	
	Thermostat-Ventilunterteil Eclipse, Winkeleck links Corps de robinet thermostatique Eclipse, exécution équerre ... Valvola termostatica Eclipse, angolo sinistra		
55268.21	–	¾	
55268.22	–	½	
	Thermostat-Ventilunterteil Eclipse, Winkeleck rechts Corps de robinet thermostatique Eclipse, exécution équerre ... Valvola termostatica Eclipse, angolo destra		
55269.21	–	¾	
55269.22	–	½	
	Thermostat-Ventilunterteil V-exact, Eckausführung, ... Corps de robinet thermostatique V-exact, exécution équerre, Valvola termostatica V-exact, esecuzione ad angolo, ...		
55220.21	–	¾	
55220.22	–	½	
55220.23	–	¾	
	Thermostat-Ventilunterteil V-exact, Durchgang, Betriebs-... Corps de robinet thermostatique V-exact, exécution droite Valvola termostatica V-exact, esecuzione diritta, pressione ...		
55221.21	–	¾	
55221.22	–	½	
	Thermostat-Ventilunterteil V-exact, Eckausführung, mit ... Corps de robinet thermostatique V-exact, exécution équerre, Valvola termostatica V-exact, esecuzione ad angolo, con ...		
55223.21	–	½ x 15	
	Thermostat-Ventilunterteil V-exact, Durchgang, mit ... Corps de robinet thermostatique V-exact, exécution droite, Valvola termostatica V-exact, esecuzione diritta, con ...		
55224.21	–	½ x 15	

Art. n°	suissetec	Dimension	Stk/Pce/Pz
	Thermostat-Ventilunterteil V-exact, Axial, Betriebsdruck ... Corps de robinet thermostatique V-exact, exécution axiale, Valvola termostatica V-exact, esecuzione assiale, ...		
55226.22	–	1/2	
	Thermostat-Ventilunterteil V-exact, Winkeleck links, ... Corps de robinet thermostatique V-exact, exécution ... Valvola termostatica V-exact, angolo sinistra, pressione ...		
55228.22	–	1/2	
	Thermostat-Ventilunterteil V-exact, Winkeleck rechts, ... Corps de robinet thermostatique V-exact, exécution ... Valvola termostatica V-exact, angolo destra, pressione ...		
55229.22	–	1/2	
	Rücklaufverschraubung Eckausführung, Betriebsdruck ... Raccord de retour équerre, pression de service max. ... Detentore ad angolo, pressione d'esercizio max. 10 bar, ...		
55300.21	–	3/8	
55300.22	–	1/2	
55300.23	–	3/4	
	Rücklaufverschraubung Durchgang, Betriebsdruck max. ... Raccord de retour droit, pression de service max. 10 bar, ... Detentore diritto, pressione d'esercizio max. 10 bar, ...		
55301.21	–	3/8	
55301.22	–	1/2	
55301.23	–	3/4	
	Rücklaufverschraubung Eckausführung, mit Optipress-... Raccord de retour équerre, avec manchon à sertir ... Detentore ad angolo, con manicotto da pressare Optipress, ...		
55303.21	–	1/2 x 15	
	Rücklaufverschraubung Eckausführung, mit Entleer-... Raccord de retour équerre, avec possibilité de vidange, ... Detentore ad angolo, con possibilità di svuotamento, ...		
55320.21	–	3/8	
55320.22	–	1/2	
55320.23	–	3/4	
	Rücklaufverschraubung Durchgang, mit Entleermöglichkeit Raccord de retour droit, avec possibilité de vidange, ... Detentore diritto, con possibilità di svuotamento, ...		
55321.21	–	3/8	
55321.22	–	1/2	
55321.23	–	3/4	
	Rücklaufverschraubung Eckausführung, mit Optipress-... Raccord de retour équerre, avec manchon à sertir ... Detentore ad angolo, con manicotto da pressare Optipress, ...		
55323.21	–	1/2 x 15	
	Rücklaufverschraubung Durchgang, mit Optipress-Press-... Raccord de retour droit, avec manchon à sertir Optipress, ... Detentore diritto, con manicotto da pressare Optipress, ...		
55324.21	–	1/2 x 15	
	Verschlusskappe Eurokonus, mit O-Ring-Dichtung Cape de fermeture eurocône, avec joint torique d'étanchéité Cappuccio di chiusura Eurocono, con guarnizione O-ring		
56064.20	–	3/4	VE 2

Art. n°	suissetec	Dimension	Stk/Pce/Pz
	Schraubnippel, für den Längenausgleich Raccord de compensation, pour la compensation de la ... Nippel filettato, per la compensazione della lunghezza		
55360.21	–	3/8	VE 5
55360.22	–	1/2	VE 5
	Schraubnippel, Normallänge Raccord de compensation, longueur normale Nippel filettato, lunghezza normale		
55361.21	–	3/8	VE 5
55361.22	–	1/2	VE 5
	Klemmverschraubung, für Innengewinde, für Kupfer- ... Raccord de serrage, pour filetage femelle, pour tuyaux ... Raccordo a compressione, per filetto femmina, per tubi in ...		
55364.21	–	15 x 1/2	VE 10
	Klemmverschraubung, für Aussengewinde, für Kupfer- ... Raccord de serrage, pour filetage mâle, pour tuyaux en ... Raccordo a compressione, per filetto maschio, per tubi in ...		
55365.22	–	15	
	Stützhülse, zu Klemmverschraubungen, für Kupfer- und ... Douille de renforcement, pour raccords de serrage, pour ... Rinforzo, per raccordi a compressione, per tubi in rame e ...		
55366.21	–	12	VE 5
55366.22	–	15	VE 5
	Entlüftungsventil, drehbare Kunststoffkappe, mit O-Ring-... Robinet de purge, cape pivotante en matière synthétique, ... Valvola di sfiato, cappuccio girevole di materiale sintetico, ...		
55400.21	–	1/4	VE 5
	Entlüftungsventil, drehbare Kunststoffkappe, mit O-Ring-... Robinet de purge, cape pivotante en matière synthétique, ... Valvola di sfiato, cappuccio girevole di materiale sintetico, ...		
55400.22	–	3/8	VE 5
	Entlüftungsventil, drehbare Kunststoffkappe, mit O-Ring-... Robinet de purge, cape pivotante en matière synthétique, ... Valvola di sfiato, cappuccio girevole di materiale sintetico, ...		
55400.23	–	1/2	VE 5
	Entleerventil, drehbare Kunststoffkappe, mit O-Ring-... Robinet de rinçage, cape pivotante en matière synthétique, ... Valvola di scarico, cappuccio girevole di materiale sintetico, ...		
55402.21	–	3/8	VE 5
55402.22	–	1/2	VE 5
	Entlüftungsschlüssel Clé de purge Chiave per spurgo d'aria		
55404.21	–	5	VE 100
	Universalschlüssel, für die Betätigung von Thermostat-... Clé universelle, utilisable pour corps de robinets thermo-... Chiave universale, per l'azionamento di valvole termo-...		
55420.21	–		

Art. n°	suissetec	Dimension	Stk/Pce/Pz
		TKM-Zweirohrventil M68 RA 2000, Betriebsdruck max. ... TKM-Vanne bitubes M68 RA 2000, pression de service ... TKM-Valvola bitubo M68 RA 2000, pressione d'esercizio ...	
55500.21	–		
		TKM-Zweirohrventil M68 RA 2100, Eckausführung, ... TKM-Vanne bitubes M68 RA 2100, exécution équerre, ... TKM-Valvola bitubo M68 RA 2100, esecuzione ad angolo, ...	
55502.21	–		
		TKM-Einrohrventil M68 RA 46 F, Betriebsdruck max. ... TKM-Vanne monotube M68 RA 46 F, pression de service ... TKM-Valvola monotubo M68 RA 46 F, pressione ...	
55504.21	–		
		TKM-Einrohrventil M68 RA 46 SF, mit Ringregulierung, ... TKM-Vanne monotube M68 RA 46 SF, avec réglage de ... TKM-Valvola monotubo M68 RA 46 SF, con regolazione ...	
55506.21	–		

Art. n°	suissetec	Dimension	Stk/Pce/Pz
		Klemmverschraubung, zu TKM-Ventilen Raccord de serrage, pour vannes TKM Raccordo a compressione, per valvole TKM	
55524.21	–	16 x 2.0 VE 2	
		Überwurfmutter M22, zu TKM-Ventilen Ecrou M22, pour vannes TKM Dado M22, per valvole TKM	
55526.21	–	13 x 15 VE 2	
		Klemmring M22, zu TKM-Ventilen Bague de serrage M22, pour vannes TKM Anello di bloccaggio M22, per valvole TKM	
55528.21	–	13 x 15 VE 5	
		O-Ring, zu TKM-Ventilen Joint torique, pour vannes TKM O-ring, per valvole TKM	
55530.21	–	VE 5	